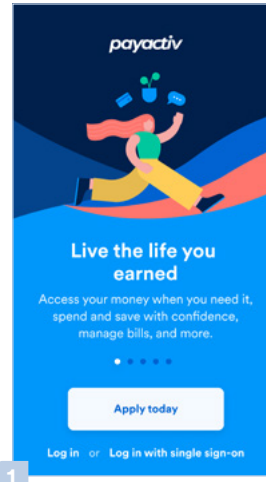


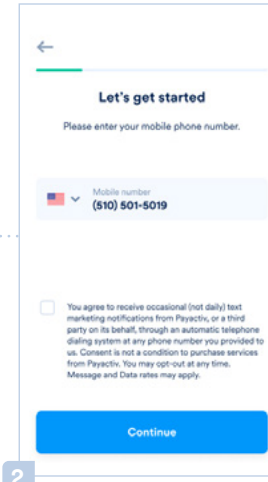
Cómo registrarse en Payactiv



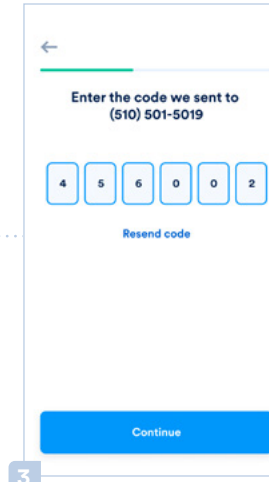
Para comenzar, escanea el código para descargar la aplicación Payactiv*. Para inscribirte necesitarás tu **número de teléfono, nombre, empleador y número de empleado.**



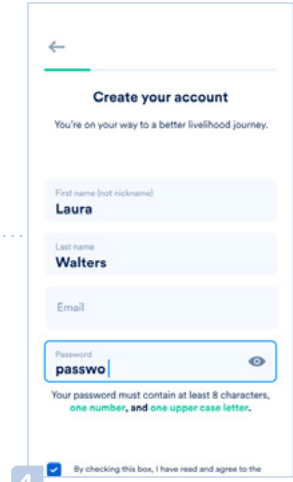
1 Selecciona "Apply today" en la pantalla de inicio.



2 Ingresa tu número de teléfono móvil y presiona "Continue".



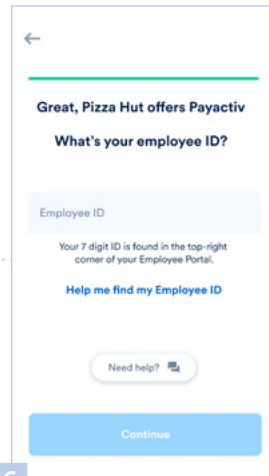
3 Ingresa el código enviado a tu número de teléfono.



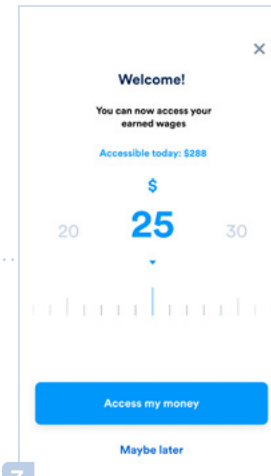
4 Completa los espacios en blanco para configurar tu cuenta.



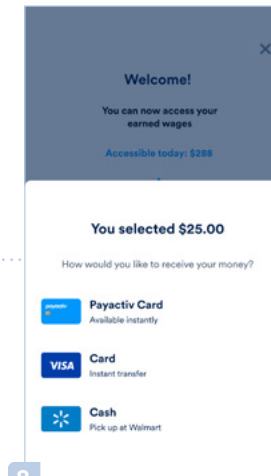
5 Ingresa el nombre de tu empleador.



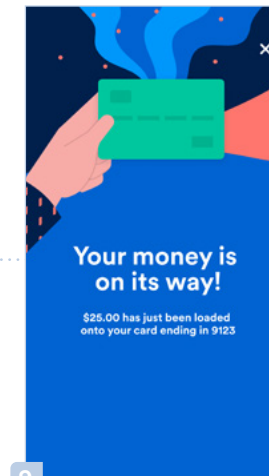
6 Ingresa tu número de empleado.



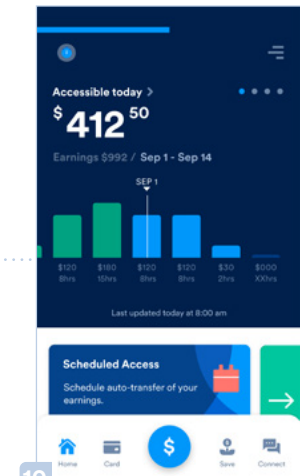
7 Elige la cantidad a la que quieres acceder.



8 Selecciona a dónde quieres que sean transferidos tus salarios.



9 ¡Eso es todo! Bienvenido a Payactiv.



10 Desde la pantalla de inicio puedes vincular tu cuenta bancaria, configurar el acceso a tus salarios ya trabajados y más.

* Es posible que se apliquen tarifas estándar de mensajes y datos de su proveedor de servicios inalámbricos.